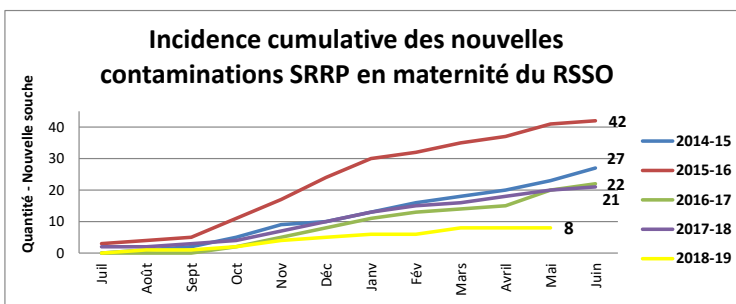


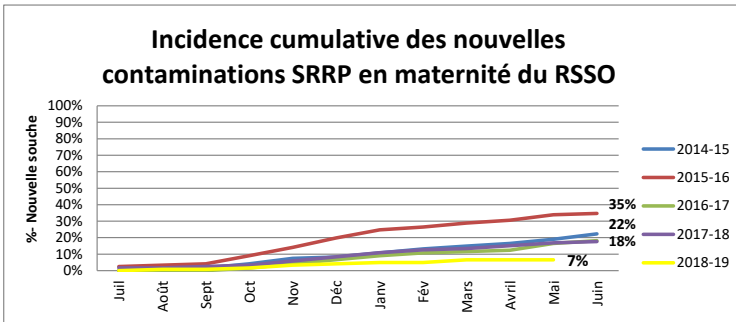
Incidence cumulative des nouvelles contaminations SRRP en maternité du RSSO

2019-03-28

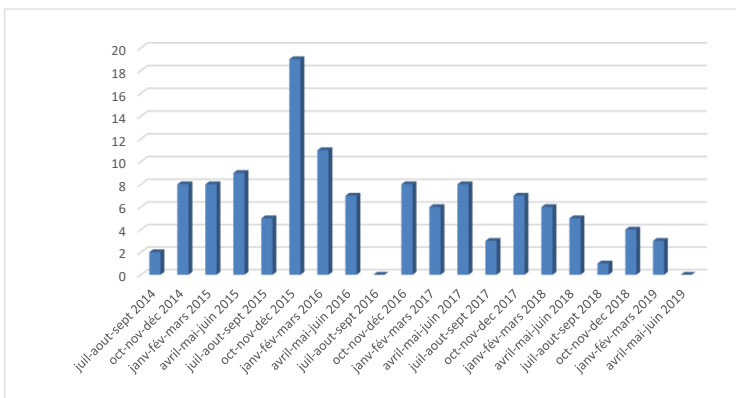
	2014-15	2015-16	2016-17	2017-18	2018-19
Juil	0	3	0	2	0
Août	1	4	0	2	1
Sept	2	5	0	3	1
Oct	5	11	2	4	2
Nov	9	17	5	7	4
Déc	10	24	8	10	5
Janv	13	30	11	13	6
Fév	16	32	13	15	6
Mars	18	35	14	16	8
Avril	20	37	15	18	8
Mai	23	41	20	20	8
Juin	27	42	22	21	



Sites truies RSSO	121	121	121	119	122
	2014-15	2015-16	2016-17	2017-18	2018-19
Juil	0%	2%	0%	2%	0%
Août	1%	3%	0%	2%	1%
Sept	2%	4%	0%	3%	1%
Oct	4%	9%	2%	3%	2%
Nov	7%	14%	4%	6%	3%
Déc	8%	20%	7%	8%	4%
Janv	11%	25%	9%	11%	5%
Fév	13%	26%	11%	13%	5%
Mars	15%	29%	12%	13%	7%
Avril	17%	31%	12%	15%	7%
Mai	19%	34%	17%	17%	7%
Juin	22%	35%	18%	18%	



juil-aout-sept 2014	2	
oct-nov-déc 2014	8	
janv-fév-mars 2015	8	
avril-mai-juin 2015	9	27
juil-aout-sept 2015	5	
oct-nov-déc 2015	19	
janv-fév-mars 2016	11	
avril-mai-juin 2016	7	42
juil-aout-sept 2016	0	
oct-nov-déc 2016	8	
janv-fév-mars 2017	6	
avril-mai-juin 2017	8	22
juil-aout-sept 2017	3	
oct-nov-déc 2017	7	
janv-fév-mars 2018	6	
avril-mai-juin 2018	5	21
juil-aout-sept 2018	1	
oct-nov-déc 2018	4	
janv-fév-mars 2019	3	
avril-mai-juin 2019	0	8



Dr Bob Morrison's Swine Health / Monitoring Project
As of April 19, 2019

